14-9/32

5/8 | 5-11/32 | 1-1/2 | 5-11/32 | 1-15/32

5/8

1-15/32

9-3/16

5

glue outside surface

AMDRO® Kills Ants™ Ant Killing Bait

A SMART WAY TO CONTROL ANTS.

AMDRO KILLS ANTS Ant Killing Bait's special formula kills the queen and entire colony.

EASY. READY TO USE. GUARANTEED. STARTS WORKING IMMEDIATELY.

AMDRO® Kills Ants™ Ant Killing Bait

PRECAUTIONARY STATEMENTS

ENVIRONMENTAL HAZARDS

This product is toxic to fish. Do not apply directly to water. Do not contaminate water by storage or disposal.

DIRECTIONS FOR USE: It is a violation of Federal law to use this product in a manner inconsistent with its labeling.

This product kills the following ants: Argentine, Black Carpenter, Cornfield, Little Black, Odorous House and Pavement Ants.

APPLICATION INSTRUCTIONS:
To control ants around homes, ornamental gardens and flower beds. Always place ant stakes at locations inaccessible to children, pets and other non-target animals. Stake is designed to push easily into semi-soft ground or be laid flat on a hard surface indoors or outdoors.

Outdoors: Place ant stakes in areas where ants are seen. Place one stake every 15 - 20 feet of area, depending on severity of infestation. Place near cracks, crevices or other areas around the periphery of the home where ants may gain entry.

Indoors: Place ant stakes, hole side up, under sinks, behind appliances and along ant trails. If used in ground level cabinet, use child-proof fasteners on doors.

For continuous control of ants, replace all indoor bait stakes after 3 months of use and outdoor bait stakes after 6 weeks of use.

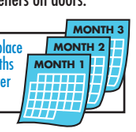

Instrucciones en español dentro de la caja

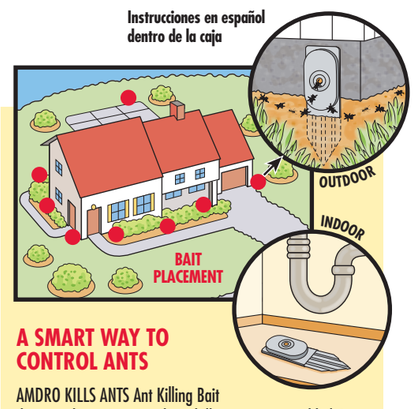

A SMART WAY TO CONTROL ANTS

AMDRO KILLS ANTS Ant Killing Bait destroys the entire ant colony, killing ants now and helping prevent their return.

- Bait attracts scout ants seeking food for the colony
- Scout ants take bait back home where it is eaten by queen and worker ants
- Colony stops reproducing and begins to die
- Weakened or destroyed colony can no longer infest your home

STARTS TO WORK IMMEDIATELY. INDOORS AND OUT.

AMDRO® Kills Ants™ Ant Killing Bait

AMDRO® Kills Ants™

Ant Killing Bait

DESTROYS ENTIRE COLONIES!

OUTDOOR & INDOOR

- Kills Ants Now
- Ants Carry Bait Back to the Colony to Kill the Queen
- Helps Keep Ants from Coming Back

GUARANTEED TO WORK!

- DESTRUYE COLONIAS ENTERAS
- ELIMINA LAS HORMIGAS AHORA
- GARANTIZADO QUE FUNCIONA

8 ANT STAKES
8 estacas para hormigas

NET WT 0.16 OZ EA
TOTAL NET WT 1.28 OZ

ACTIVE INGREDIENT:
Hydramethylnon (CAS #67485-29-4) 1.0%
OTHER INGREDIENTS:..... 99.0%

KEEP OUT OF REACH OF CHILDREN
CAUTION
See back panel for additional Precautionary Statements

MANTENER FUERA DEL ALCANCE DE LOS NIÑOS
PRECAUCIÓN
Revise el panel posterior para obtener declaraciones de precaución adicionales

AMDRO® Kills Ants™ Ant Killing Bait

STORAGE AND DISPOSAL

PESTICIDE STORAGE: Store in cool, dry area out of reach of children.
PESTICIDE DISPOSAL: *If partly filled:* Call your local solid waste agency for disposal instructions. Never place unused product down any indoor or outdoor drain.
CONTAINER DISPOSAL: *If empty:* Nonrefillable container. Do not reuse or refill this container. Place in trash or offer for recycling if available.

For more information, please visit our website at **www.amdro.com**

Amdro is a registered trademark of Central Garden & Pet.

Distributed by **AMBRANDS**
2030 Powers Ferry Road, Suite 370
Atlanta, GA 30339
EPA Reg. No. 1663-33-73342
EPA Est. No. 1663-CA-1a, 075599-CA-001b, 082061-CA-001c
Subscript used is first letter of Run Code on Container.

FPO

8 13576 00550 4
AM115-03

AM115-03 Outside
Component # to come
UPC 8 13576 00550 4
AMDRO KILLS ANTS Ant Killing Bait
8 Pack Ant Stakes
Box Size: 5-11/32" x 1-1/2" x 5"
Flat Length: 14-9/32"

DATE: 12/01/09

- Pantone 341 Green
- Pantone 347 Green
- Cyan
- Magenta
- Yellow
- Black

OUTSIDE VIEW
← GRAIN →

14-9/32

1-15/32 | 5-11/32 | 1-1/2 | 5-11/32 | 5/8

5/8 | 1-15/32 | 5 | 9-3/16

AM115-03 Inside
Component # to come
UPC 8 13576 00550 4
AMDRO KILLS ANTS Ant Killing Bait
8 Pack Ant Stakes
Box Size: 5-11/32" x 1-1/2" x 5"
Flat Length: 14-9/32"

Black

AMDRO® Kills Ants™ Ant Killing Bait

UNA FORMA INTELIGENTE DE CONTROLAR HORMIGAS.

La fórmula especial de AMDRO KILLS ANTS Ant Killing Bait elimina a la hormiga reina y a toda la colonia.

FÁCIL. LISTO PARA USAR. GARANTIZADO.
EMPIEZA A FUNCIONAR DE INMEDIATO.

DECLARACIONES DE PRECAUCIÓN

RIESGOS AMBIENTALES

Este producto es tóxico para los peces. No applique directamente en el agua. No contamine el agua al almacenarlo o eliminarlo.

INSTRUCCIONES: Es una violación a la ley federal usar este producto de forma inconsistente con su etiqueta.

Este producto elimina las siguientes hormigas: argentina, carpintera negra, del maizal, negra pequeña, olorosa de la casa y de pavimento.

INSTRUCCIONES DE APLICACIÓN:
Para controlar hormigas alrededor de casas, jardines ornamentales y lechos de flores. Siempre coloque las estacas para hormigas en lugares inaccesibles para niños, mascotas y otros animales que no desee eliminar. La estaca está diseñada para empujarse fácilmente en tierra semisuave o colocarse plana sobre superficies duras en interiores o exteriores.

Exteriores: Coloque las estacas para hormigas en áreas donde se vean hormigas. Coloque una estaca cada 15 a 20 pies de área, dependiendo de la severidad de la infestación. Colóquelas cerca de grietas, ranuras y otras áreas alrededor de la periferia de la casa donde las hormigas puedan entrar.

Interiores: Coloque las estacas para hormigas, con el agujero hacia arriba, debajo de fregaderos, detrás de electrodomésticos y a lo largo de caminos de hormigas. Si se utilizan en gabinetes al nivel del suelo, utilice sujetadores seguros contra niños en las puertas.

Para un control continuo de hormigas, cambie todas las estacas de cebo en interiores después de 3 meses de uso y las estacas de cebo en exteriores después de 6 semanas de uso.

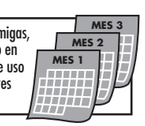

UNA FORMA INTELIGENTE DE CONTROLAR HORMIGAS

AMDRO KILLS ANTS Ant Killing Bait destruye la colonia entera, eliminando las hormigas ahora y ayudando a evitar que regresen.

- El cebo atrae a las hormigas exploradoras en busca de alimento para la colonia
- Las hormigas exploradoras llevan el cebo de regreso al hogar donde lo comen las hormigas obreras y la reina
- La colonia deja de reproducirse y empieza a morir
- Una colonia débil o destruida ya no puede infestar su casa

EMPIEZA A FUNCIONAR DE INMEDIATO.
EN INTERIORES Y EXTERIORES.

ALMACENAMIENTO Y ELIMINACIÓN

ALMACENAMIENTO DEL PESTICIDA: Guarde en un lugar fresco y seco, lejos del alcance de los niños.
ELIMINACIÓN DEL PESTICIDA: *Si está parcialmente lleno:* Llame a su agencia local de desechos sólidos para obtener instrucciones sobre cómo eliminarlo. Nunca elimine el producto no utilizado en ningún drenaje interior o exterior.
ELIMINACIÓN DEL ENVASE: *Si está vacío:* Envase que no se puede rellenar. No vuelva a usar o rellenar este envase. Tírelo a la basura o, si está disponible, ofrézcalo para reciclaje.