

Formerly
ORTHO-KLOR[®]



HOME DEFENSE[®] MAX[™]



TERMITE & DESTRUCTIVE BUG KILLER
MATA TERMITAS E INSECTOS DESTRUCTORES

KEEPS TERMITES AWAY
UP TO 5 YEARS IN TREATED AREAS*

- **GUARANTEED†**
- **CONCENTRATE**

Active Ingredient
Bifenthrin†† 2.4%
Other Ingredients 97.6%
†† Cis isomer 97% minimum,
trans isomers 3% maximum.

KEEP OUT OF REACH OF CHILDREN

CAUTION See back panel booklet for additional
precautionary statements.

MANTENER FUERA DEL ALCANCE DE LOS NIÑOS

PRECAUCION Consulte el panel posterior en el folleto para
conocer los avisos de precaución adicionales.



NET/NETO
32 fl oz (1 qt) 946 ml



**OUTDOOR HOMEOWNER
POST-CONSTRUCTION USE ONLY**

Do not use inside dwellings. For use around
existing structures, not for preconstruction use.

No usar adentro de las viviendas. Para uso alrededor
de estructuras existentes, no es para uso antes de
las construcciones.



PEOPLE AND PETS MAY ENTER TREATED AREA AFTER APPLICATION HAS DRIED

OPEN
Resealable Label
for Directions &
Precautions
Español ver
página 6

ORTHO®


HOME DEFENSE® MAX™

TERMITE & DESTRUCTIVE BUG KILLER

CREATES A BARRIER AGAINST TERMITES




Home Perimeter



Woodpiles



Wood Surfaces/Fences



Tree Stumps

Kills: Termites (Including Subterranean), Carpenter Ants, Carpenter Bees, wood infesting beetles and other listed wood destroying insects.

ONE-QUART COVERAGE

Termites

Listed Broadcast Insects

Makes 10 Gallons
Treats up to 75 Linear Feet

Makes 64 Gallons
Treats 10,600 Sq Ft

ORTHO & YOUR ENVIRONMENT

Your yard is a place for family and pets to enjoy. That's why Ortho® products are designed with care to provide effective solutions to insect problems. For best results and a healthy environment, please follow instructions for appropriate usage, storage and disposal.

Formulated for residential use.
DO NOT USE INSIDE DWELLINGS

Formulado especialmente para uso residencial.
NO USAR ADENTRO DE LAS VIVIENDAS

†**The ORTHO Guarantee:** If for any reason you, the consumer, are not satisfied with this product, mail us your original proof of purchase to obtain a full refund of your purchase price.

Sold by **The ORTHO Group**
P.O. Box 190, Marysville, OH 43040
Form LB269606000
EPA Reg. No. 279-3218-239
EPA Est. No. 239-1A-3¹, 58996-MO-1^A, 239-MS-001^M,
085652-OH-1^W
Superscript is first letter of lot number

Product of China



FPO

0 71549 01942 6
6010

ORTHO® Home Defense MAX® Termite & Destructive Bug Killer should be shaken well before use.

DIRECTIONS FOR USE

It is a violation of Federal law to use this product in a manner inconsistent with its labeling.

Do not water the treated area to the point of run-off. Do not make applications during rain.

All outdoor applications must be limited to spot or crack-and-crevice treatments only, except for the following permitted uses:

1. Treatment to soil or vegetation around structures;
2. Applications to lawns, turf, and other vegetation;
3. Applications to building foundations, up to a maximum height of 3 feet.

Other than applications to building foundations, all outdoor applications to impervious surfaces such as sidewalks, driveways, patios, porches and structural surfaces (such as windows, doors, and eaves) are limited to spot and crack-and-crevice applications, only.

Application is prohibited directly into sewers or drains, or to any area like a gutter where drainage to sewers, storm drains, water bodies, or aquatic habitat can occur. Do not allow the product to enter any drain during or after application.

Do not use household utensils to measure ORTHO® Home Defense MAX® Termite & Destructive Bug Killer. Utensils such as spoons and measuring cups must not be used for food purposes after use in measuring pesticides.



People and pets may enter treated area after application has dried.

DO NOT treat structures that contain cisterns, wells, French drains or sump systems. Soil in the vicinity of wells, cisterns or ponds should not be treated. For those situations, contact your County Cooperative Extension Agent or consult a commercial pest control service. **DO NOT** treat soil that is water saturated or frozen, or in any conditions where run-off or movement from the treatment area (site) is likely to occur. **DO NOT** apply while it is raining. **DO NOT** use on pets. **DO NOT** use on edible or ornamental plants. Spray drift onto these plants should be rinsed off immediately with water.

TO CREATE A BARRIER AGAINST SUBTERRANEAN TERMITES* (OUTDOORS)

ORTHO® HOME DEFENSE MAX® TERMITE & DESTRUCTIVE BUG KILLER – Kills and controls subterranean termites. Chemicals for soil treatment are used to establish a barrier against termites. The product must be adequately dispersed in the soil to provide

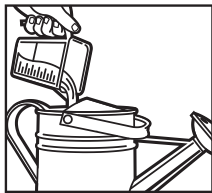
a barrier between the wood in the structure and the termite colonies in the soil. Barriers may be established in the soil on the outside perimeter of the house by trenching using a rate of 4 gallons of product per 10 linear feet per foot of depth.

A complete termite barrier may require treatment with another EPA registered product to the inside perimeter of the foundation and to other interior critical areas. For these situations contact a licensed pest control operator for treatment. ORTHO® Home Defense MAX® Termite & Destructive Bug Killer prevents subterranean termite infestations. For outdoor homeowner post-construction use only. DO NOT use under slabs, in crawl spaces or indoors. If termites are found within the house or structure, contact a licensed pest control operator for treatment.

*Not in MA, NY & RI.

SITE PREPARATION

Remove all wood debris and wood forms.



MIX PRODUCT USE A SPRINKLING CAN.

Add 3.2 fl oz (6½ Tbs) to 1 gallon of water for each 2½ linear feet.*

* 1 quart of Ortho® Home Defense Max® Termite & Destructive Bug Killer will make 10 gallons of diluted solution and covers 25 linear feet.



DIG TRENCH

Poured Concrete Foundations: Dig a trench next to foundation 6 inches wide and 4 inches deep or down to the top of the footing, whichever is less.

Brick and Block Foundations: Dig a trench 6 inches wide and 12 inches deep. If the footing is more than 12 inches deep, make holes with a crowbar, pipe or steel rod about 1 foot apart that extend from the bottom of the trench to the top of the footing. Make holes closer in hard packed clay soils.

To avoid shifting your house foundation, never dig below the top of the footing.



POUR HALF IN TRENCH

Apply the diluted solution (product) in the trench at a rate of 4 gallons per 10 linear feet per foot of depth.

Apply half volume of the diluted product with a sprinkling can in the trench.



POUR REMAINING HALF TO BACKFILL

Apply other half to the backfill as the trench is refilled.

WHEN TO REAPPLY

Reapplication for subterranean termites must only be made when there has been a disruption of the chemical barrier in the soil due to construction, excavation, landscaping, etc. Reapplication must be made as a spot treatment to those areas. Annual reapplication of the entire premises must be avoided.

TO CONTROL LISTED HOME-INVADING PESTS LIKE TERMITES, CARPENTER ANTS, CARPENTER BEES, WOOD DESTROYING BEETLES AND OTHER LISTED HOME INVADING PESTS (OUTDOORS)

ORTHO® HOME DEFENSE MAX® TERMITE & DESTRUCTIVE BUG KILLER can be used to control listed Home Invading Pests including termites, ants (including carpenter, red harvester, pavement, odorous pyramid, Argentine and pharaoh), carpenter bees, beetles, boxelder bugs, centipedes, chiggers, crickets, earwigs, firebrats, fleas, German cockroaches, house flies, millipedes, scorpions, silverfish, sowbugs, spiders (including black widow and brown recluse), springtails, ticks and wood destroying beetles—outdoors.

HOW TO APPLY Home Invading Pests

Mixing Instructions

Amount to Use

When using a tank sprayer

Add 0.5 fl oz (1 Tbs) per gallon of water to be sprayed over 167 sq ft (1 gallon treats 167 sq ft).

When using the Ortho® Dial 'N Spray® applicator

- Set dial to 0.5 fl oz (1 Tbs).
- Add 3.2 fl oz (6½ Tbs) to sprayer jar.
- DO NOT add water.
- Attach hose to the sprayer.
- Spray evenly over 1,000 sq ft until jar is empty.

Treatment For Wood Destroying Pests (Outdoors)

Localized Areas Outdoors: For the control of insects including termites, ants, carpenter ants, and wood-infesting beetles including Old House Borer and Powder Post in localized areas of infested wood around structures, apply product to voids and galleries in damaged wood and in spaces between wooden members of a structure and between wood and foundations where wood is vulnerable. Paint on or fan spray applications may also be used.

HOW TO APPLY

Wood Treatment Application

Fences and Outdoor Wood Surfaces of Buildings:

- Apply evenly on wood surfaces.
- Allow to dry and repeat to ensure the insecticide soaks into the wood.

Wood Piles and Stored Lumber: Use a Dial 'N Spray® applicator (hose-end) or ORTHO® Brand Tank Sprayer or a sprinkling can.

- Deliver a coarse drenching spray.
- Treated wood can be burned or used for building one month after treatment.

Perimeter Treatment Application

To keep insects from entering the house, use Dial 'N Spray® applicator (hose-end) or ORTHO® Brand Tank Sprayer to:

- Spray a 3 to 10 foot band of soil around the house next to the foundation.
- Also spray the foundation of the house to a height of 2 to 3 feet.
- House siding may be treated if pests including gypsy moth adults and caterpillars, boxelder bugs, elm leaf beetles, earwigs, or silverfish are present.

STORAGE AND DISPOSAL



STORAGE: Keep out of reach of children and animals. Store in original containers only. Protect from freezing. Store in a cool, dry place, preferably in a locked storage area and avoid excess heat. Carefully open containers. After partial use, replace lids and close tightly. Do not put concentrate or dilute material into drink containers.

Pesticide Container Disposal: If empty: Nonrefillable. Do not reuse or refill this container. Place in trash or offer for recycling if available. **If partly filled:** Call your local solid waste agency for disposal instructions. Never place unused product down any indoor or outdoor drain.

PRECAUTIONARY STATEMENTS



HAZARDS TO HUMANS & DOMESTIC ANIMALS

CAUTION: Harmful if swallowed, inhaled or absorbed through skin. Causes moderate eye irritation. Avoid breathing vapor or spray mist. Avoid contact with skin, eyes or clothing. Wash thoroughly with soap and water after handling and before eating, drinking, chewing gum, using tobacco or using the toilet. Remove and wash contaminated clothing before reuse.

FIRST AID



IF SWALLOWED

Call poison control center or doctor immediately for treatment advice. Have person sip a glass of water if able to swallow. Do not induce vomiting unless told to do so by the poison control center or doctor. Do not give anything by mouth to an unconscious person.

IF ON SKIN OR CLOTHING

Take off contaminated clothing. Rinse skin immediately with plenty of water for 15-20 minutes. Call a poison control center or doctor for treatment advice.

IF IN EYES

Hold eye open and rinse slowly and gently with water for 15-20 minutes. Remove contact lenses, if present, after the first five minutes, then continue rinsing eye. Call a poison control center or doctor for treatment advice.

IF INHALED

Move person to fresh air. If person is not breathing, call 911 or an ambulance, then give artificial respiration, preferably by mouth-to-mouth, if possible. Call a poison control center or doctor for further treatment advice.

HOTLINE NUMBER: Have the product container or label with you when calling a poison control center or doctor, or going for treatment. You may also contact 1-800-225-2883 for Emergency Assistance.

Note to Physician: This product is a pyrethroid. If large amounts have been ingested, the stomach and intestine should be evacuated. Treatment is symptomatic and supportive. Digestible fats, oils or alcohol may increase absorption and should be avoided.

ENVIRONMENTAL HAZARDS: This pesticide is extremely toxic to fish and aquatic invertebrates. Drift and run-off from treated areas may be hazardous to aquatic organisms in neighboring areas. To protect the environment, do not allow pesticide to enter or run off into storm drains, drainage ditches, gutters or surface waters. Applying this product in calm weather when rain is not predicted for the next 24 hours will help to ensure that wind or rain does not blow or wash pesticide off the treatment area. Rinsing application equipment over the treated area will help avoid run off to water bodies or drainage systems. Care should be used when spraying to avoid fish and reptile pets in/around ornamental ponds. This product is highly toxic to Bees exposed to direct treatment of residues on blooming crops or weeds. Do not apply this product or allow to drift to blooming crops if Bees are visiting the treatment area.

NOTICE: Buyer assumes all risks of use, storage or handling of this product not in accordance with directions.



LAS PERSONAS Y MASCOTAS PUEDEN ENTRAR A LAS AREAS TRATADAS DESPUES DE QUE SE HAYA SECADO LA APLICACION.

ORTHO®

HOME DEFENSE®
MAX™

MATA TERMITAS E INSECTOS DESTRUCTORES

ORTHO Y SU AMBIENTE

Su jardín es un lugar en el que su familia y sus mascotas disfrutan. Por este motivo, los productos Ortho están diseñados especialmente para proporcionar soluciones efectivas a los problemas de insectos. Para obtener mejores resultados y un entorno saludable, siga las instrucciones de uso, almacenamiento y eliminación

EL Mata termitas e insectos destructores de ORTHO® Home Defense MAX® debe agitarse bien antes de usarse.

INSTRUCCIONES

Es una violación a la ley Federal usar este producto de forma inconsistente con su etiqueta.

No sobrieriegue el área tratada hasta el punto que el agua se escurra. No haga aplicaciones cuando está lloviendo.

Todas las aplicaciones en exteriores deben limitarse a zonas específicas o a tratamientos en grietas y hendiduras solamente, excepto en el caso de los siguientes usos permitidos:

1. Tratamiento al suelo o vegetación alrededor de estructuras;
2. Aplicaciones a césped, jardines y otra vegetación;
3. Aplicaciones a cimientos de edificios, hasta una altura máxima de 90 cm.

A excepción de las aplicaciones a cimientos de edificios, todas las aplicaciones en exteriores sobre superficies impermeables como aceras, entradas de automóviles, patios, porches y superficies estructurales (tales como ventanas, puertas y aleros) deben limitarse a aplicaciones en zonas específicas y en grietas y hendiduras.

Se prohíbe la aplicación directa en alcantarillas o drenajes de tormenta, o a cualquier área (como los canalones) en donde puede ocurrir un escurrimiento del producto hacia alcantarillas, drenajes de tormenta, cuerpos de agua o hábitats acuáticos. No permita que el producto ingrese cualquier drenaje durante o después de la aplicación.

No use utensilios caseros para medir el Mata termitas e insectos destructores de ORTHO® Home Defense MAX®. Los utensilios tales como cucharas y tazas medidoras no deben utilizarse para alimentos después de haberlos utilizado para medir los pesticidas.



Las personas y las mascotas pueden ingresar al área tratada después de que el rociado se haya secado.

NO trate estructuras que contengan cisternas, pozos, drenajes franceses o sistemas de cárter. La tierra en los alrededores de pozos, cisternas o estanques no se debe tratar. Para dichas situaciones, comuníquese con el Agente de extensión cooperativa del condado o consulte con un servicio comercial de control de plagas. NO trate tierra que esté saturada con agua o esté congelada, o en cualquier condición en donde sea probable que se mueva o escurra del área tratada. NO aplique mientras esté lloviendo. NO use en mascotas. NO use en plantas comestibles u ornamentales. Si cae rocío en estas plantas, se deben lavar inmediatamente con agua.

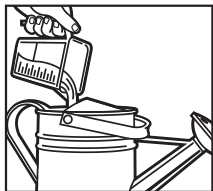
PARA CREAR UNA BARRERA CONTRA LASTERMITAS* SUBTERRANEAS (EN EXTERIORES)

MATA TERMITAS E INSECTOS DESTRUCTORES DE ORTHO® HOME DEFENSE MAX® – Elimina y controla las termitas subterráneas. Los químicos para tratar la tierra se utilizan para establecer una barrera contra las termitas. El producto se debe dispersar adecuadamente en la tierra para proporcionar una barrera entre la madera de la estructura y las colonias de termitas en la tierra. Se pueden establecer barreras en la tierra afuera del perímetro de la casa al hacer zanjas y utilizar una dosis de 15 litros de producto por 3 metros lineales por 30 cm de profundidad.

Una barrera completa contra termitas puede requerir un tratamiento con otro producto registrado de EPA para el perímetro interior del cimiento y para otras áreas críticas del interior. Para estas situaciones, comuníquese con un operador de control de plagas autorizado para que realice el tratamiento. EL Mata termitas e insectos destructores de ORTHO® Home Defense MAX® previene las infestaciones de termitas subterráneas. Debe usarlo solamente en las construcciones terminadas del propietario, en el área exterior. NO utilice debajo de losas, en espacios en donde se tenga que mover a gatas o en el interior. Si las termitas se encuentran dentro de la casa o de la estructura, comuníquese con un operador de control de plagas autorizado para realizar el tratamiento.

PREPARE EL SITIO

Retire todos los desperdicios de madera y pedazos de madera.



MEZCLE EL PRODUCTO UTILICE UN BOTE ROCIADOR.

Agregue 946 ml (6½ Cda) por cada 3.8 litros de agua por cada 80 cm lineales.[†]

[†]946 ml del ORTHO® Home Defense MAX® Mata Termitas e Insectos Destruidores proporciona 38 litros de solución diluida y cubre 7.6 metros lineales.



CAVE LA ZANJA

Cimientos de concreto vertido: Cave una zanja de 15 cm de ancho y 10 cm de profundidad o hasta la parte superior de la base de apoyo, lo que sea menos.

Cimientos de ladrillo y bloque: Cave una zanja de 15 cm de ancho y 30 cm de profundidad. Si la base de apoyo tiene una profundidad mayor de 30 cm, haga agujeros con una palanca, un tubo o una barra de acero aproximadamente a 30 cm de distancia entre sí, que se extiendan desde el fondo del surco hasta la parte superior de la base de apoyo. Haga agujeros más cercanos en caso de tierras arcillosas compactas.

Para evitar que se desplace el cimiento de su casa, nunca cave debajo de la parte superior de la base de apoyo.



VIERTA LA MITAD DENTRO DE LA ZANJA

Aplique la solución diluida (o producto) en la zanja a una proporción de 15 litros por 3 metros lineales por 30 cm de profundidad.

Aplique la mitad del volumen del producto diluido con un bote rociador dentro la zanja.



VIERTA LA MITAD RESTANTE AL RELLENO

Aplique la otra mitad al relleno conforme se llena la zanja.

*Excepto en Massachusetts, Nueva York y Rhode Island.

CUANDO APLICAR DE NUEVO

Sólo se debe aplicar de nuevo para las termitas subterráneas cuando se interrumpió la barrera química en la tierra debido a una construcción, excavación, jardinería, etc. La nueva aplicación se debe hacer como un tratamiento localizado a dichas áreas. Se debe evitar la reaplicación anual de toda el área.

PARA CONTROLAR LAS PLAGAS INVASORAS DE HOGARES LISTADAS COMO TERMITAS, HORMIGAS CARPINTERAS, ABEJAS CARPINTERAS, ESCARABAJOS DESTRUCTORES DE MADERA Y OTRAS PLAGAS LISTADAS (EN EXTERIORES)

EL MATA TERMITAS E INSECTOS DESTRUCTORES DE ORTHO® HOME DEFENSE MAX® se puede utilizar para controlar plagas invasoras del hogar listadas incluyendo termitas, hormigas (incluyendo carpintera, colorada recolectora, del pavimento, olorosa, argentina y faraona), abejas carpinteras, escarabajos, chinches del arce americano, ciempiés, niguas, grillos, tijeretas, temobias, pulgas, cucarachas alemanas, moscas caseras, milpiés, escorpiones, lepismas, cochinillas, arañas (incluyendo viuda negra y reclusa café), insectos jorobados, garrapatas y escarabajos destructores de madera en exteriores.

COMO APLICAR para plagas invasoras de hogares

Instrucciones para mezclar

Cantidad a usar

Cuando use un tanque rociador

Agregue 15 ml (1 Cda) por 3.8 litros de agua (3.8 litros tratan 16 metros cuadrados)

Cuando use el aplicador Ortho® Dial 'N Spray®

- Coloque el disco selector en 0.5 oz fl (1 Cda).
- Agregue 94 ml (6 ½ Cda) al bote rociador.
- NO agregue agua.
- Conecte la manguera al rociador.
- Rocíe uniformemente sobre 93 metros cuadrados hasta que el bote esté vacío.

Tratamiento para plagas que destruyen la madera (en exteriores)

Áreas localizadas en exteriores: Para controlar insectos incluyendo termitas, hormigas, hormigas carpinteras y escarabajos perforadores de madera (incluyendo la carcoma grande y los bostríquidos) en áreas localizadas de madera infestada alrededor de estructuras, aplique el producto en agujeros y galeras en madera dañada, en espacios entre piezas de madera de una estructura y entre madera y cimientos donde la madera es vulnerable. También se pueden realizar aplicaciones como pintura o con rociador de abanico.

COMO APLICAR

Aplicación para el tratamiento de madera

Cercas y superficies exteriores de madera de edificios:

- Aplique uniformemente sobre superficies de madera.
- Deje que se seque y repita para asegurar que el insecticida penetre abundantemente en la madera.

Pilas de madera y madera almacenada: Use un aplicador (de manguera) Dial 'N Spray® o un TANQUE ROCIADOR ORTHO® BRAND o un bote rociador.

- Aplique un rocío espeso que empape.
- La madera tratada se puede quemar o utilizar para construcciones un mes después del tratamiento.

Aplicación del tratamiento en el perímetro

Para evitar que los insectos entren a la casa, use el aplicador (de manguera) Dial 'N Spray® o un TANQUE ROCIADOR ORTHO® BRAND para:

- Rociar una franja de 1 a 3 metros de tierra alrededor de la casa cerca de los cimientos.
- También rocíe los cimientos de la casa hasta una altura de 60 a 90 cm.
- Se pueden tratar los revestimientos de la vivienda si hay pestes como la polilla gitana adulta y en gusano, chinches de arce americano, escarabajos de la hoja del olmo, tijeretas o lepisma.

ALMACENAMIENTO Y ELIMINACION

ALMACENAMIENTO: Mantenga fuera del alcance de los niños y de los animales. Guarde sólo en los envases originales. Evite que se congele. Almacene en un lugar fresco, seco, preferiblemente en un área de almacenamiento bajo llave y evite el exceso de calor. Abra cuidadosamente los contenedores. Después del uso parcial, coloque de nuevo las tapaderas y cierre bien. No coloque material concentrado o diluido en envases de bebidas.

Eliminación del envase del pesticida: Si está vacío: Envase no rellenable. No vuelva a utilizar ni llenar este envase. Téilo a la basura o, si está disponible, ofrézcalo para reciclaje. **Si está parcialmente lleno:** Llame a su agencia local de desechos sólidos para obtener instrucciones sobre cómo eliminarlo. Nunca elimine el producto no utilizado en ningún drenaje interior o exterior.

AVISOS DE PRECAUCION

RIESGOS PARA HUMANOS Y ANIMALES DOMESTICOS

PRECAUCION: Es nocivo si se traga, inhala o absorbe a través de la piel. Causa irritación moderada en los ojos. Evite respirar vapores o vapor de rocío. Evite el contacto con ojos, piel o ropa. Lávese con abundante agua y jabón después de manipularlo y antes de comer, beber, masticar chicle, usar tabaco o usar el baño. Retire y lave la ropa contaminada antes de volver a usarla.

PRIMEROS AUXILIOS



SI SE TRAGA	Llame inmediatamente al centro de control de envenenamiento o al médico para obtener recomendaciones de tratamiento. Haga que la persona tome sorbos de un vaso con agua, si puede tragar. No induzca el vómito a menos que lo indique el centro de control de envenenamiento o el médico. No le dé nada por la boca a una persona inconsciente.
SI CAE EN LA PIEL O EN LA ROPA	Quite la ropa contaminada. Enjuague la piel inmediatamente con abundante agua durante 15 a 20 minutos. Llame a un centro de control de envenenamiento o al médico para obtener recomendaciones de tratamiento.
SI ENTRA EN LOS OJOS	Mantenga el ojo abierto y enjuague con agua despacio y con cuidado por 15-20 minutos. Si tuviera lentes de contacto, quítelos después de lavarse con agua los primeros cinco minutos y después continúe lavando el ojo. Llame a un centro de control de envenenamiento o al médico para obtener recomendaciones de tratamiento.
SI SE INHALA	Lleve a la persona al aire fresco. Si la persona no respira llame al 911 o a una ambulancia, luego aplique respiración artificial, preferible de boca a boca, si es posible. Llame al centro de control de envenenamiento o al médico para obtener recomendaciones adicionales de tratamiento.

NUMERO DE EMERGENCIAS: Tenga a la mano el envase del producto o la etiqueta cuando llame al centro de control de envenenamiento o al médico, o al buscar tratamiento. También puede comunicarse al 1-800-225-2883 para obtener asistencia de emergencia.

Nota para el médico: Este producto es un piretroide. Si se ha ingerido grandes cantidades, el estómago y el intestino se deben evacuar. El tratamiento es sintomático y de apoyo. Las grasas, los aceites y el alcohol digeribles pueden aumentar la absorción, por lo que se deben evitar.

RIESGOS AMBIENTALES: Este pesticida es extremadamente tóxico para los peces y los invertebrados acuáticos. No lo aplique directamente al agua. El agua a la deriva y el escurrimiento por tierra desde las áreas tratadas puede ser peligroso para los organismos acuáticos en las áreas vecinas. A fin de proteger el medioambiente, no permita que el pesticida ingrese o se derive a drenajes para tormentas, canales de desagüe, canaletas o aguas superficiales. La aplicación de este producto en un clima tranquilo, cuando no haya un pronóstico de lluvia para las próximas 24 horas, asegurará que el viento o la lluvia no sople o lave el pesticida fuera de la zona de tratamiento. Enjuagar el equipo utilizado en la aplicación sobre el área tratada ayudará a evitar que el producto se derive a cuerpos de agua o sistemas de drenaje. Debe tenerse cuidado cuando se está rociando para evitar rociar a los peces y reptiles mascotas que se encuentran alrededor de o en estanques ornamentales. Este producto es altamente tóxico para las abejas expuestas directamente al tratamiento o a residuos en cultivos o floreciendo o malezas. No aplique este producto o permita que fluya hacia cultivos floreciendo si hay abejas visitando las áreas tratadas.

AVISO: El comprador asume todos los riesgos de uso, almacenamiento o manejo de este producto si no se siguen las instrucciones.

† **La Garantía ORTHO:** Si por cualquier razón usted, el consumidor, no está satisfecho con este producto, envíenos por correo el comprobante original de compra para recibir un reembolso total del precio.

STORAGE AND DISPOSAL



STORAGE: Keep out of reach of children and animals. Store in original containers only. Protect from freezing. Store in a cool, dry place, preferably in a locked storage area and avoid excess heat. Carefully open containers. After partial use, replace lids and close tightly. Do not put concentrate or dilute material into drink containers.

PESTICIDE CONTAINER DISPOSAL: If empty: Nonrefillable. Do not reuse or refill this container. Place in trash or offer for recycling if available. **If partly filled:** Call your local solid waste agency for disposal instructions. Never place unused product down any indoor or outdoor drain.

PRECAUTIONARY STATEMENTS



HAZARDS TO HUMANS & DOMESTIC ANIMALS

CAUTION: Harmful if swallowed, inhaled or absorbed through skin. Causes moderate eye irritation. Avoid breathing vapor or spray mist. Avoid contact with skin, eyes or clothing. Wash thoroughly with soap and water after handling and before eating, drinking, chewing gum, using tobacco or using the toilet. Remove and wash contaminated clothing before reuse.

ENVIRONMENTAL HAZARDS: This pesticide is extremely toxic to fish and aquatic invertebrates. Drift and run-off from treated areas may be hazardous to aquatic organisms in neighboring areas. To protect the environment, do not allow pesticide to enter or run off into storm drains, drainage ditches, gutters or surface waters. Applying this product in calm weather when rain is not predicted for the next 24 hours will help to ensure that wind or rain does not blow or wash pesticide off the treatment area. Rinsing application equipment over the treated area will help avoid run off to water bodies or drainage systems. Care should be used when spraying to avoid fish and reptile pets in/around ornamental ponds. This product is highly toxic to Bees exposed to direct treatment of residues on blooming crops or weeds. Do not apply this product or allow to drift to blooming crops if Bees are visiting the treatment area.

NOTICE: Buyer assumes all risks of use, storage or handling of this product not in accordance with directions.



Questions, Comments or Medical Information
Preguntas, Comentarios o Información Médica
1-800-225-2883 www.ortho.com



PRESS TO RESEAL PRESIONE PARA VOLVER A CERRAR

U.S. Patent No. 4,238,505

© 2011 The ORTHO Group.
World rights reserved.

Sold by **The ORTHO Group**
P.O. Box 190, Marysville, OH 43040
Form LB269606000

EPA Reg. No. 279-3218-239
EPA Est. No. 239-IA-3, 58996-MO-1^A, 239-MS-001^M,
085652-OH-1^W
Superscript is first letter of lot number
Product of China