



BAYER ADVANCED™



BRUSH KILLER Plus

CONCENTRATE

KILLS TOUGH BRUSH- Roots & All

*Mata las malezas
resistentes de raíz*



- **KILLS**
Poison Ivy,
Poison Oak,
Blackberry,
Kudzu & others
- **Plus KILLS Stumps**



Kills Roots!

Active Ingredient:
Triclopyr, triethylamine salt ... 8.8%**
Other Ingredients 91.2%
Total 100.0%
** 6.36% Triclopyr acid equivalent

KEEP OUT OF REACH OF CHILDREN
CAUTION See back panel booklet for additional
precautionary statements

NET CONTENTS
32 FL OZ (946mL)

3549694d R.3



BAYER
ADVANCED

BRUSH KILLER Plus

CONCENTRATE

This product kills tough brushy & viney weeds, roots and all. This concentrated formula kills Kudzu, Poison Ivy, Poison Oak and Blackberries. Over 75 hard-to-kill plants in all - to the root.

Ideal for large areas - treats 4,000 square feet. No messy cleanup. Eliminating unsightly brush, vines and weeds from your home's landscape has never been easier.

PRECAUTIONARY STATEMENTS

CAUTION Hazards to Humans and Domestic Animals

- Causes moderate eye irritation.
- Harmful if swallowed, inhaled or absorbed through skin.
- Avoid contact with eyes, skin, or clothing.
- Avoid breathing spray mist.
- Wash hands thoroughly with soap and water after handling and before eating, drinking, chewing gum, or using tobacco.
- Remove contaminated clothing and wash before reuse.
- Wear a long-sleeved shirt, long pants, shoes, and socks when applying this product.

FIRST AID +

CONTACT WITH EYES

- Hold eye open and rinse slowly and gently with water for 15-20 minutes.
- Remove contact lenses, if present, after the first 5 minutes, then continue rinsing eye.
- Call a poison control center or doctor for treatment advice.

CONTACT WITH SKIN OR CLOTHING

- Take off contaminated clothing.
- Rinse skin immediately with plenty of water for 15-20 minutes.
- Call a poison control center or doctor for treatment advice.

SWALLOWING

- Call a poison control center or doctor immediately for treatment advice.
- Have person sip a glass of water if able to swallow.
- Do not induce vomiting unless told to do so by a poison control center or doctor.
- Do not give anything by mouth to an unconscious person.

NOTE: When calling poison control center, have this product label accessible. If seeking treatment at an emergency room or doctor's office, bring this product label to show medical personnel.

For medical emergency information, you may call toll-free 1-877-229-3763.
Active Ingredient: 8.8% Triclopyr, triethylamine salt [CAS # 57213-69-1].

NOTICE: Research and testing have determined that the "Directions For Use" are appropriate for the proper use of this product under expected conditions. The Bayer assumes responsibility for lack of performance or safety if not used according to the directions.

Money Back Guarantee: If you are not satisfied with this product, we will gladly refund your original purchase price.

Produced for:
Bayer Advanced
A Business Unit of Bayer CropScience LP
P.O. Box 12014, 2 T.W. Alexander Drive
Research Triangle Park, NC 27709

Bayer (reg'd), the Bayer Cross (reg'd) and Bayer Advanced™ are trademarks of Bayer.

EPA Reg. No. 72155-19
EPA Est. No. indicated by 3rd and 4th digits of the batch number on this package.
(75) = 5905-AR-01 (46) = 5905-IA-01
(63) = 070989-IA-001 (77) = 070989-MO-001
(39) = 58996-MO-1 (13) = 071106-GA-001

PRESS TO RESEAL

3549236g R.5

MANTENER FUERA DEL ALCANCE DE LOS NIÑOS

DECLARACIONES DE PRECAUCIÓN

PRECAUCIÓN Peligros para seres humanos y animales domésticos

- Causa irritación moderada en los ojos.
- Es perjudicial si se ingiere, inhala o absorbe a través de la piel.
- Evitar el contacto con los ojos, la piel o la ropa.
- Evitar inhalar el humo del rocío.
- Lavarse las manos prolijamente con agua y jabón después de manipular este producto y antes de comer, beber, mascar goma de mascar o fumar.
- Quitarse la ropa contaminada y lavarla antes de volverla a usar.
- Usar camisa de mangas largas, pantalones largos, zapatos y medias al aplicar este producto.

PRIMEROS AUXILIOS †

- | | |
|------------------------------------|--|
| CONTACTO CON LOS OJOS | <ul style="list-style-type: none"> • Mantener los ojos abiertos y enjuagar en forma lenta y suave con agua durante 15 a 20 minutos. • Retirar los lentes de contacto, si los hubiera, después de los primeros 5 minutos, y luego continuar enjuagando los ojos. • Llamar a un médico o a un centro de control de envenenamiento para consultas sobre el tratamiento. |
| CONTACTO CON LA PIEL O ROPA | <ul style="list-style-type: none"> • Quitar la ropa contaminada. • Enjuagar la piel inmediatamente con abundante agua durante 15 a 20 minutos. • Llamar a un centro de control de envenenamiento o a un médico para consultas sobre el tratamiento. |
| INGESTIÓN | <ul style="list-style-type: none"> • Llamar inmediatamente a un médico o a un centro de control de envenenamiento para consultas sobre el tratamiento. • Hacer que la persona beba tragos de agua, si puede tragar. • No inducir el vómito a menos que lo indique un centro de control de envenenamiento o el médico. • No administrar nada por boca a una persona inconsciente. |

NOTA: Al llamar a un centro de control de envenenamiento, tener a mano la etiqueta de este producto. En caso de solicitar tratamiento en una sala de emergencias o en el consultorio médico, llevar la etiqueta de este producto para mostrarla al personal médico.
Para solicitar información médica de emergencia, llamar al número gratuito 1-877-229-3763.
 Ingrediente activo: 8.8% triclopir, sal trietilamina [CAS N° 57213-69-1].

PELIGROS AMBIENTALES

- Para proteger el medio ambiente, no permitir que el pesticida ingrese o se escurra en las bocas de tormenta, zanjias, alcantarillas o aguas superficiales. Aplicar este producto cuando el clima esté calmo y no haya probabilidad de lluvia para las 24 horas siguientes ayudará a garantizar que el viento o la lluvia no dispersen o escurran el pesticida del área de tratamiento. Enjuagar el equipo de aplicación sobre el área tratada ayudará a evitar que ingrese en cursos de agua o sistemas de desagüe.

NOTA: Investigaciones y pruebas han determinado que las "Indicaciones de uso" son las adecuadas para el uso apropiado de este producto bajo las condiciones previstas. El Comprador asume la responsabilidad por la falta de rendimiento o seguridad si no es utilizado de acuerdo con las indicaciones de esta etiqueta.

Garantía de devolución de dinero: Si usted no está satisfecho con este producto, gustosamente le reembolsaremos el monto original del precio de compra.

READ THE LABEL FIRST!

QUICK FACTS

- **Special Penetrating Formula Kills the Toughest Vines and Woody Plants**
- **Kills Tough Brush - Roots & All**
- **Plus Kills Hard to Control Weeds**

KILLS	<ul style="list-style-type: none"> • Brush, Vines, and Other Woody Plants • Poison Ivy, Poison Oak, Blackberry, Wild Berries and Bushy Plants • Kudzu • Stumps • Broadleaf Weeds
WHERE TO USE	Use around homes, cabins, buildings, fences, walkways, trails and wooded areas.
COVERAGE	This bottle treats up to 4,000 sq. ft.
WHEN TO USE	<ul style="list-style-type: none"> • When weeds are leafed out. • When brush is leafed out.
	For questions or comments, call toll-free 1-877-BayerAG (1-877-229-3724), or visit us on-line at www.BayerAdvanced.com

FOR OUTDOOR RESIDENTIAL USE ONLY

ACTIVE INGREDIENT:
 Triclopyr, triethylamine salt 8.80%**
OTHER INGREDIENT 91.20%
TOTAL 100.00%

** 6.36% Triclopyr acid equivalent

EPA Reg. No. 72155-19
 EPA Est. No. indicated by 3rd and 4th digits of the batch number on this package.
 (75) = 5905-AR-01 (46) = 5905-IA-01
 (63) = 070989-IA-001 (39) = 58996-MO-1
 (77) = 070989-MO-001 (13) = 071106-GA-001



3549236g R.5



OPEN
 Resealable Label for Directions & Precautions



DIRECTIONS FOR USE

It is a violation of Federal law to use this product in a manner inconsistent with its labeling.

BEFORE YOU USE

Read and follow directions when using.

- This product will kill or injure all woody plants contacted. Certain warm season grasses may experience temporary yellowing when sprayed to excess.
- If a desirable plant (other than grass) is accidentally sprayed, immediately rinse with plenty of water.
- Apply when wind is calm.
- Keep people and pets off treated areas until spray has dried.
- Do not apply to or around fruits or vegetables used for food.
- Measuring utensils such as measuring cups or measuring spoons should not be used for any food or drinking water purposes after use with this product.

HOW TO USE

- Determine amount of spray solution to prepare – See “How Much to Use”.
- Make up spray solution by following directions specific to your sprayer – See “Sprayer Types”.
- Adjust sprayer nozzle to a coarse spray. Spray the weeds you want to kill until thoroughly wet but not dripping.

TIPS

- Use a sheet of cardboard or plastic to protect desirable plants from accidental contact with the product.
- **To Kill Vines,**
For vines growing on desirable plants, cut the vine and treat as directed for stump removal.
- **To Kill Poison Ivy or Poison Oak,**
Contact with Poison Ivy or Poison Oak anytime of the year can cause an allergic reaction. Handle dead plants with rubber gloves. Dispose of plants and gloves in tightly sealed garbage bags.
- **To Kill Stumps,**
Completely cover freshly cut stump with undiluted product using a paintbrush. Do not reuse paintbrush for other uses. When discarding, wrap brush in newspaper and put in trash.

HOW MUCH TO USE

Brush, Vines, Woody Plants and Other Hard-to-Kill Weeds
Add 4 fl. oz. (1/2 Cup or 8 TBSP) to 1 gallon of water to treat up to 500 square feet. Do not apply more than 9 lbs ai/acre triclopyr (17 oz brush killer per 500 square feet) per year.

Stumps
Use full strength. Do not dilute.

SPRAYER TYPES

PUMP-UP TANK SPRAYERS

1. Add the appropriate amounts of concentrate and water to the sprayer tank.
2. Close sprayer, shake well and pressurize.
3. Adjust nozzle to a coarse spray pattern and apply.
4. Occasionally re-pressurize the sprayer to maintain a good spray pattern.



DIAL-STYLE HOSE-END SPRAYERS

1. Fill sprayer jar with enough concentrate to cover plants to be treated.
2. Close sprayer and set dial.
3. Attach sprayer to hose and apply.
4. Pour any unused product back into this original container for future use.



CONCENTRATE PLUS WATER HOSE-END SPRAYERS

1. Pour concentrate into sprayer jar to the required ‘Fluid Ounce’ mark.
2. Add the appropriate amount of water to the ‘Gallons’ mark.
3. Replace sprayer top and shake well.
4. Attach sprayer to hose and apply.



FOR BEST RESULTS

- Apply when weeds are fully leafed out and actively growing.
- Rain or water 4 hours after application will not wash away effectiveness.
- Pump-up Tank Sprayers work best for spot treatments while Hose-end Sprayers work best for large areas.
- Certain hard-to-kill weeds may require a repeat application if regrowth occurs.

HOW BRUSH KILLER PLUS WORKS

This selective systemic herbicide enters plants through their leaves, green or cut woody shoots, and roots, then moves throughout the plant and interferes with processes found only in plants. Visual symptoms, such as wilting and yellowing, appear in 1 to 6 weeks.

KILLS

Alder	Blackberry	Carolina Geranium
Arkansas Rose	Blackgum	Cascara
Arrowwood	Black Medic	Ceanothus
Ash	Box Elder	Cherry
Aspen	Brazilian Pepper	Chickweed, mouseear
Beech	Burdock	Chicory
Bindweed	California Rose	Chinquapin
Birch	Canada Thistle	Choke Cherry

(cont'd)

KILLS (cont'd)

Clover	Maples	Spurge
Cottonwood	Mesquite	Sumac
Crataegus	Mimosa	Sweetbay Magnolia
Curly Dock	Morning Glory	Sweetgum
Dandelion	(bindweed)	Sycamore
Douglas Fir	Mulberry	Tanoak
Dogwood	Oaks	Tansy Ragwort
Elderberry	Oxalis	Thimbleberry
Elm	Persimmon	Trumpet Creeper
Field Bindweed	Pine	Tulip Poplar
Field Horsetail Rush	Plantain	Vetch
Hawthorn	Poison Ivy	Virginia Creeper
Hazel	Poison Oak	Western Hemlock
Henbit	Poplar	Wild Grape
Honeysuckle	Ragweed	Wild Lettuce
Hornbeam	Raspberry	Wild Rose
Kudzu	Salmonberry	Wild Violet
Lambsquarter	Sassafras	Willow
Locust	Scotch Broom	Winged Elm
Madrone	Smartweed	



Do not allow people or pets onto treated areas until spray has dried.

IMPORTANT- Directions for Storage and Disposal

STORAGE CONDITIONS

Store in original container in a cool, dry place, out of the reach of children, preferably a locked storage cabinet. Protect from freezing.

DISPOSAL



If Empty:

- Non-refillable container. Do not refill or reuse container.
- Place empty container in trash or offer for recycling if available.

If Partly Filled:

- Call your local solid waste agency or toll free 1-877-229-3724 for disposal instructions.
- Never place unused product down any indoor or outdoor drain.

ENVIRONMENTAL HAZARDS

- To protect the environment, do not allow pesticide to enter or run off into storm drains, drainage ditches, gutters or surface waters. Applying this product in calm weather when rain is not predicted for the next 24 hours will help to ensure that wind or rain does not blow or wash pesticide off the treatment area. Rinsing application equipment over the treated area will help avoid run off to water bodies or drainage systems.

¡LEER LA ETIQUETA ANTES DE UTILIZAR EL PRODUCTO!

DATOS RÁPIDOS

- La especial fórmula penetrante mata las enredaderas y plantas leñosas más resistentes
- Mata las malezas resistentes de raíz
- Y mata las malezas difíciles de controlar

MATA

- Malezas, enredaderas y otras plantas leñosas
- Hiedra venenosa, roble venenoso, mora, bayas salvajes y plantas tupidas
- Kudzu
- Cabos
- Malezas de hoja ancha

DÓNDE USAR

Usar alrededor de casas, cabañas, edificios, cercos, caminos, senderos y áreas arboladas.

COBERTURA

Esta botella trata hasta 4,000 pies cuadrados (aprox. 370 m²)

CUÁNDO USAR

- Cuando las hierbas dañinas desarrollen sus hojas por completo.
- Cuando las malezas desarrollen sus hojas.



Para consultas y comentarios, llamar al número gratuito 1-877-BayerAG (1-877-229-3724), o visite nuestra página www.BayerAdvanced.com

INGREDIENTE ACTIVO:

Triclopir, sal trietilamina 8.8%**

OTRO INGREDIENTE 91.2%

TOTAL 100.0%

**6.36% equivalente de ácido triclopir

SÓLO PARA USO RESIDENCIAL EN EXTERIORES

INDICACIONES DE USO

Es una violación de la Ley Federal utilizar este producto de manera contraria a la indicada en esta etiqueta.

ANTES DE USAR

Leer y seguir las indicaciones de uso.




- Este producto matará o dañará todas las plantas leñosas con las que entre en contacto. Ciertos céspedes de estación cálida pueden adquirir un color amarillento temporario si se los rocía en exceso.
- Si se rocía accidentalmente una planta que desee conservar (que no sea césped), enjuagar de inmediato con abundante agua.
- Aplicar cuando el viento está calmado.
- Mantener a las personas y mascotas lejos de las áreas tratadas hasta que el rocío se haya secado.
- No aplicar cerca o sobre las frutas u hortalizas comestibles.
- Los utensilios medidores como tazas o cucharas medidoras no deben utilizarse para comer o beber después de haber sido usados con este producto.

(continuación)

INDICACIONES DE USO (continuación)

CÓMO USAR	<ul style="list-style-type: none"> Determinar la cantidad de solución a preparar - Ver "Cuánto usar" Preparar la solución siguiendo las indicaciones específicas para su rociador. - Ver "Tipos de rociadores" Adaptar la boquilla del rociador para administrar un rocío grueso. Rociar las malezas que desee exterminar hasta que estén completamente húmedas aunque no empapadas. <p>CONSEJOS</p> <ul style="list-style-type: none"> Utilizar una plancha de cartón o plástico para proteger las plantas deseadas del contacto accidental con el producto. Para matar enredaderas, En el caso de enredaderas que crecen sobre plantas deseadas, cortar la enredadera y tratarla siguiendo las indicaciones para retirar los cabos. Para matar la hiedra venenosa o el roble venenoso, El contacto con la hiedra venenosa o el roble venenoso en cualquier época del año puede causar una reacción alérgica. Manipular las plantas muertas con guantes de goma. Eliminar las plantas y los guantes en bolsas de residuos bien selladas. Para matar los cabos, Cubrir completamente los cabos recién cortados con producto sin diluir utilizando un pincel. No volver a utilizar el pincel para otros usos. Al descartarlo, envolver el pincel en papel de diario y arrojarlo a la basura.
CUÁNTO USAR	<p>Matorrales, enredaderas, plantas leñosas y otras malezas difíciles de exterminar: Agregar 4 onzas líquidas (120 cc) (1/2 taza u 8 cucharadas) a 1 galón de agua (3,785 l) para tratar hasta 500 pies cuadrados (aprox. 46 m²). No aplicar más de 9 libras (4 kg) por acre (aprox. 4,000 m²) de triclopir por año (17 onzas [480 g] de exterminador de malezas cada 500 pies cuadrados [46 m²]).</p> <p>Cabos: Utilizar puro. No diluir.</p>

TIPOS DE ROCIADOR


ROCIADORES DE TANQUE CON BOMBA HACIA ARRIBA	<ol style="list-style-type: none"> Agregar las cantidades apropiadas de concentrado y agua al tanque del rociador. Cerrar el rociador, agitar bien y presurizar. Adaptar la boquilla del rociador a un rocío grueso y aplicar. Ocasionalmente volver a presurizar el rociador para mantener un buen patrón de rocío. 
ROCIADORES DE DISCO CON MANGUERA	<ol style="list-style-type: none"> Llenar el contenedor del rociador con concentrado suficiente para cubrir las plantas a tratar. Cerrar el rociador y colocar el disco. Unir el rociador a la manguera y aplicar. Verter el producto que no ha sido utilizado en su contenedor original para uso futuro. 
ROCIADORES CON MANGUERA PARA TRATAR CON CONCENTRADO Y AGUA	<ol style="list-style-type: none"> Verter el concentrado en el contenedor del rociador hasta la marca necesaria de "Onza líquida". Agregar la cantidad de agua apropiada hasta la marca de "Galones". Volver a colocar la tapa del rociador y agitar bien. Unir el rociador a la manguera y aplicar. 
PARA OBTENER MEJORES RESULTADOS	<ul style="list-style-type: none"> Aplicar cuando las malezas hayan desarrollado sus hojas por completo y estén en crecimiento activo. La lluvia o el riego 4 horas después de la aplicación no quitará efectividad. Los rociadores de tanque con bomba hacia arriba funcionan mejor para tratamientos localizados mientras que los rociadores con manguera funcionan mejor para áreas extensas. Ciertas malezas difíciles de matar pueden requerir una nueva aplicación si vuelven a crecer.

CÓMO FUNCIONA EL EXTERMINADOR DE MALEZAS PLUS

Este herbicida sistemático selectivo ingresa a las plantas a través de sus hojas o de los brotes verdes o cortados, y raíces y luego recorre la planta e interfiere con los procesos exclusivos de las plantas. Los síntomas visuales, por ejemplo que las plantas se marchiten o pongan amarillas, aparecen en 1 a 6 semanas.

MATA

Aliso	Romaza	Hiedra venenosa
Rosa arkansana	Diente de león	Roble venenoso
Viburno	Pino Oregon	Tulipanero
Fresno	Cornejo	Ambrosia
Álamo	Baya del saúco	Frambueso
Haya	Olmo	Frambueso de flores rosas
Gloria por la mañana	Manto blanco	Sasafrás
Abedul	Corregüela silvestre	Retama negra
Mora	Espino	Duraznillo
Tupelo	Avellano	Letrechezna
Lupulina	Ortiga mansa	Zumaque
Arce	Madreselva	Magnolia americana
Pimienta del Brasil	Carpe	Liquidámbar
Bardana	Kudzu	Plátano de sombra
Rosa de California	Cenizos	Roble oscuro
Calcida vera	Acacia blanca	Hierba de Santiago
Geranio	Madroño	Rubis parviflorus
Cáscara sagrada	Arces	Bigonia
Ceanothus	Mezquita	Tulipero de Virginia
Cerezo	Mimosa	Algarroba
Cerastium vulgatum	Campanilla	Parra virgen
Endivia	(Convolvulus arvensis)	Cicutu occidental
Chincapino	Morera	Vid silvestre
Cerezo silvestre norteamericano	Robles	Lechuga silvestre
Trébol	Oxalis	Rosa silvestre
Álamo americano	Caqui	Violeta silvestre
Crataegus	Pino	Sauce
	Plántago	Olmo alado

 No permitir que los niños o mascotas ingresen al área tratada hasta que el rocío se haya secado.

IMPORTANTE - Indicaciones para almacenamiento y eliminación

CONDICIONES DE ALMACENAMIENTO	<p>Almacenar el contenedor original en un lugar fresco y seco, fuera del alcance de los niños, preferentemente en un armario bajo llave. Proteger del congelamiento.</p>
ELIMINACIÓN	<p>Si está vacío:</p> <ul style="list-style-type: none"> Contenedor no reusable. No volver a rellenar ni utilizar este contenedor. Colocarlo en la basura o entregarlo para reciclar si fuera posible. <p>Si está parcialmente lleno:</p> <ul style="list-style-type: none"> Llamar a la agencia local de residuos sólidos o al número gratuito 1-877-229-3724 para solicitar indicaciones para la eliminación. Nunca colocar el producto sin utilizar debajo de algún desagüe interno o externo. 